




**Wunderlich**<sup>®</sup>  
complete your BMW.



**ELEPHANT**


## Wunderlich Tankrucksack »Elephant«


Anbauanleitung | Fitting Instructions | Instructions de montage | Instrucciones de montaje | Istruzione





**Wunderlich**<sup>®</sup>  
complete your BMW.




 **Genereller Hinweis:** Unsere Anleitungen sind nach bestem Wissen erstellt worden, erfolgen jedoch ohne Gewähr. Sollten Sie mit dem Anbau nicht zurecht kommen oder Zweifel haben, so wenden Sie sich bitte an Ihren BMW-Händler oder die Werkstatt Ihres Vertrauens. Bitte beachten Sie, dass wir keine Gewährleistungen für fahrzeugspezifische Toleranzen übernehmen können! Es kann im Einzelfall notwendig sein, dass Produkte diesen angepasst werden müssen.

 **General note:** Our fitting instructions are written to the best of our knowledge but specifications or details may change. If you have difficulties or have doubts with fitting this part please seek advice from your BMW dealer or workshop of your choice. Please note that in some cases due to vehicle related tolerances beyond our control some products might need adjusting to fit. We cannot warranty parts fitting in those circumstances.

 **Remarque d'ordre général:** Nos directives de montage sont élaborées au mieux sur la base de nos connaissances, mais nous ne saurions en garantir le résultat. Si vous rencontrez des difficultés lors du montage ou si vous avez des questions, veuillez contacter votre concessionnaire BMW ou l'atelier de votre choix. Veuillez noter que nous ne pouvons fournir aucune garantie quant aux tolérances spécifiques du véhicule. Dans certains cas, il peut être nécessaire d'ajuster les produits à ces tolérances particulières.

 **Aviso de seguridad:** Las instrucciones han sido elaboradas según nuestra mejor ciencia y entender para que usted las pueda seguir sin ningún tipo de peligro. En caso de duda, contacte con su vendedor de BMW o con su taller de confianza. ¡Tenga en cuenta que según el tipo de tolerancia del vehículo, algunos productos podrían necesitar de ajuste! En tal caso, no nos hacemos cargo ni damos ninguna garantía.

 **Note generali:** Le nostre istruzioni di montaggio sono scritte al meglio delle nostre possibilità ma dettagli o specifiche possono venire variate. Se avete difficoltà o dubbi sul montaggio di questo accessorio vi invitiamo a rivolgervi al vostro concessionario BMW o alla vostra officina di fiducia. Prendete nota che in qualche caso per tolleranze relative al veicolo al di fuori del nostro controllo alcuni accessori possono necessitare di aggiustamenti appropriati. In questo caso non possiamo garantire un perfetto montaggio.

## Allgemeine Funktion



## Allgemeine Funktion




Tanken



Visierfach



Kartenfach wendbar



180 Grad Öffnung



Rucksack-Funktion



Elektro-Zugang




Organizertasche



Handschuhaufnahme

**F 650/700/800 GS + Adventure**



**F 800 S/ST/R/GT**



**R 1100 GS / R 1150 R, K 1200/1300 GT, R 1100/1150 RT**



R 1150 GS







R 1200 R (-2014)



**R1200 GS (-2012) + Adventure (-2013)**



R 1200 GS LC + Adventure LC



R 1200 RT (-2013)




12




**R 1200 RT LC**




**K 1200/1300 R/S/R-Sport**



**K 1600 GT**



R 1200 R/RS LC






S 1000 R/RR




S 1000 XR





Montage | Mounting | Montage | Montaje | Montaggio





**Hinweis Montage:** Unsere Anleitung finden Sie ebenfalls online zum Download. Vor der Montage ist die Tankoberfläche gründlich zu reinigen. Dies bitte auch regelmäßig wiederholen, da es sonst zu Lackschäden kommen kann. Wir empfehlen zusätzlich den Einsatz unserer Lackschutzfolie. Wir möchten nochmals darauf hinweisen, dass unsere Taschen nicht wasserdicht sind. Wir übernehmen keine Haftung für Schäden durch eintretendes Wasser. Als sicheren Schutz empfehlen wir zusätzlich unsere Regenhaube.



**Mounting note:** You can also find our instructions online as a download. Before assembly, the tank surface must be thoroughly cleaned. Please do this regularly in order to avoid damages to paintwork. We also recommend using our paint protection foil. We would again like to stress that our bags are not waterproof. We assume no liability for damages due to water leaks. We recommend our rain hood as sure protection.



**Remarque de montage:** Vous trouverez également notre mode d'emploi en ligne pour téléchargement. La surface du réservoir doit être nettoyée à fond avant le montage. Veillez également à faire ce nettoyage régulièrement, car, sinon, il y a un risque d'endommagement de la peinture. Nous recommandons en complément l'utilisation de notre film de protection de peinture. Nous attirons à nouveau votre attention sur le fait que nos sacoches ne sont pas imperméables à l'eau. Nous déclinons toute responsabilité pour des dégâts causés par une infiltration d'eau. Pour une protection efficace, nous recommandons de mettre en plus notre housse imperméable.



**Nota de montaje:** Nuestro manual de instrucciones también está disponible online para su descarga. Antes de proceder al montaje, la superficie del tanque debe limpiarse a fondo. Por favor, limpie dicha superficie con regularidad ya que, de lo contrario, pueden producirse daños en el barnizado. Además de lo anterior, recomendamos el uso de nuestra lámina protectora para barnizado. Nos gustaría advertir una vez más que nuestras bolsas no son impermeables. No asumimos ninguna responsabilidad por daños que se produzcan por la entrada de agua en la bolsa. Recomendamos también nuestras fundas impermeables para una protección segura.



**Nota di montaggio:** Le nostre istruzioni possono essere anche scaricate dal nostro sito web. Prima del montaggio, pulire accuratamente la superficie del serbatoio. Si prega di ripetere la pulizia regolarmente per evitare di danneggiare la vernice. Si consiglia inoltre l'uso della nostra pellicola di protezione della vernice. Teniamo a ribadire che le nostre borse non sono impermeabili. Non ci assumiamo alcuna responsabilità per danni causati da infiltrazioni d'acqua. Per un'efficace protezione consigliamo il nostro parapigioggia.

# Alles für Ihre BMW



## GUTES NOCH BESSER MACHEN...

Seit 30 Jahren arbeiten wir intensiv und erfolgreich daran, BMW-Motorräder noch ergonomischer, noch komfortabler und noch funktioneller zu machen. Wir bieten ein umfassendes Produktprogramm für jede BMW und entwickeln ständig neue Ideen für neue Modelle. Testen Sie uns!

... WIR KÖNNEN DAS.



**Wunderlich**<sup>®</sup>  
complete your BMW.

Wunderlich GmbH  
Kranzweiherweg 12  
D-53489 Sinzig

Tel. +49 2642 9798-0  
info@wunderlich.de  
www.wunderlich.de